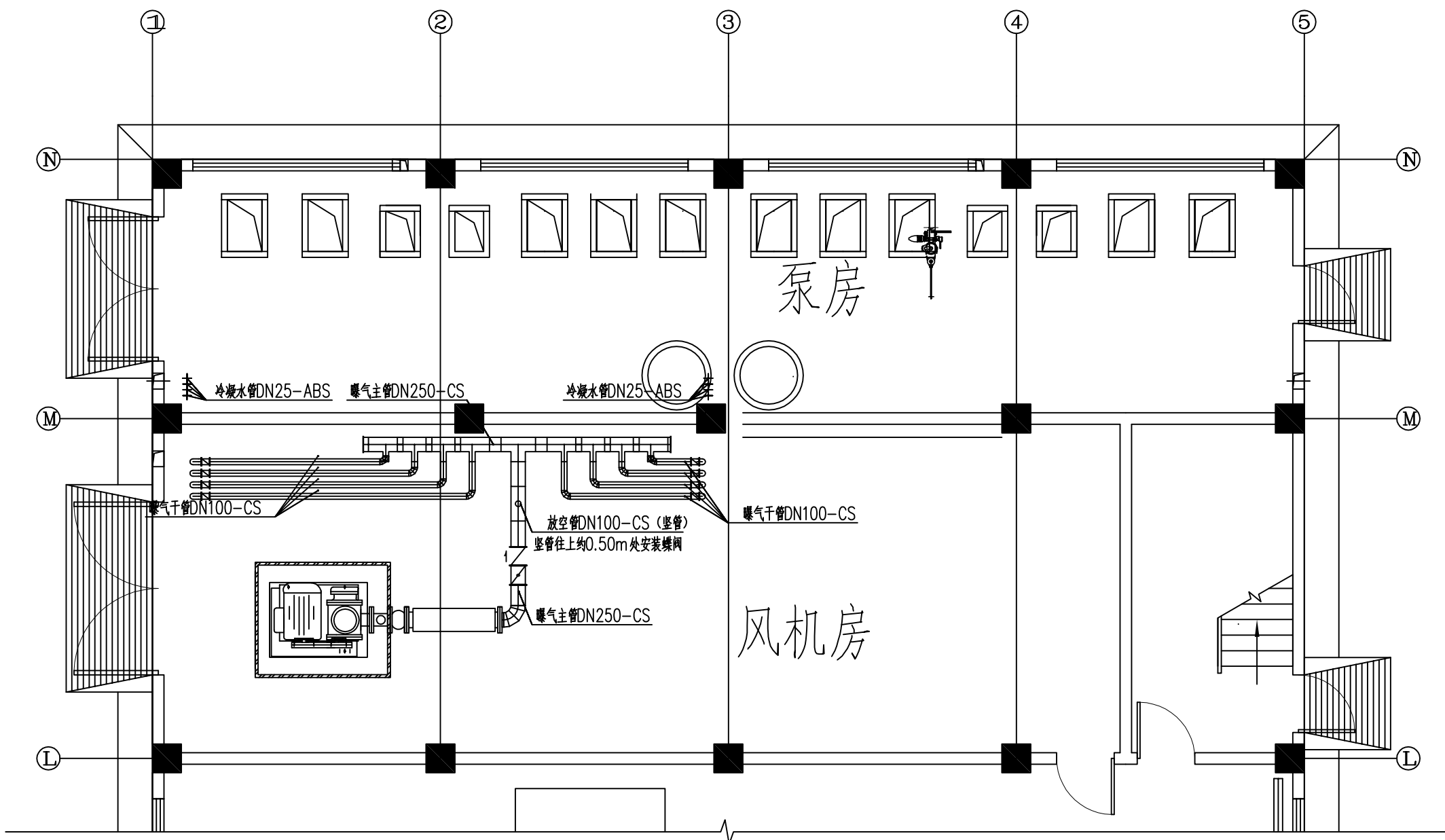
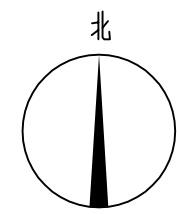


暖通	给排水
电气	暖通
暖通	给排水
电气	暖通



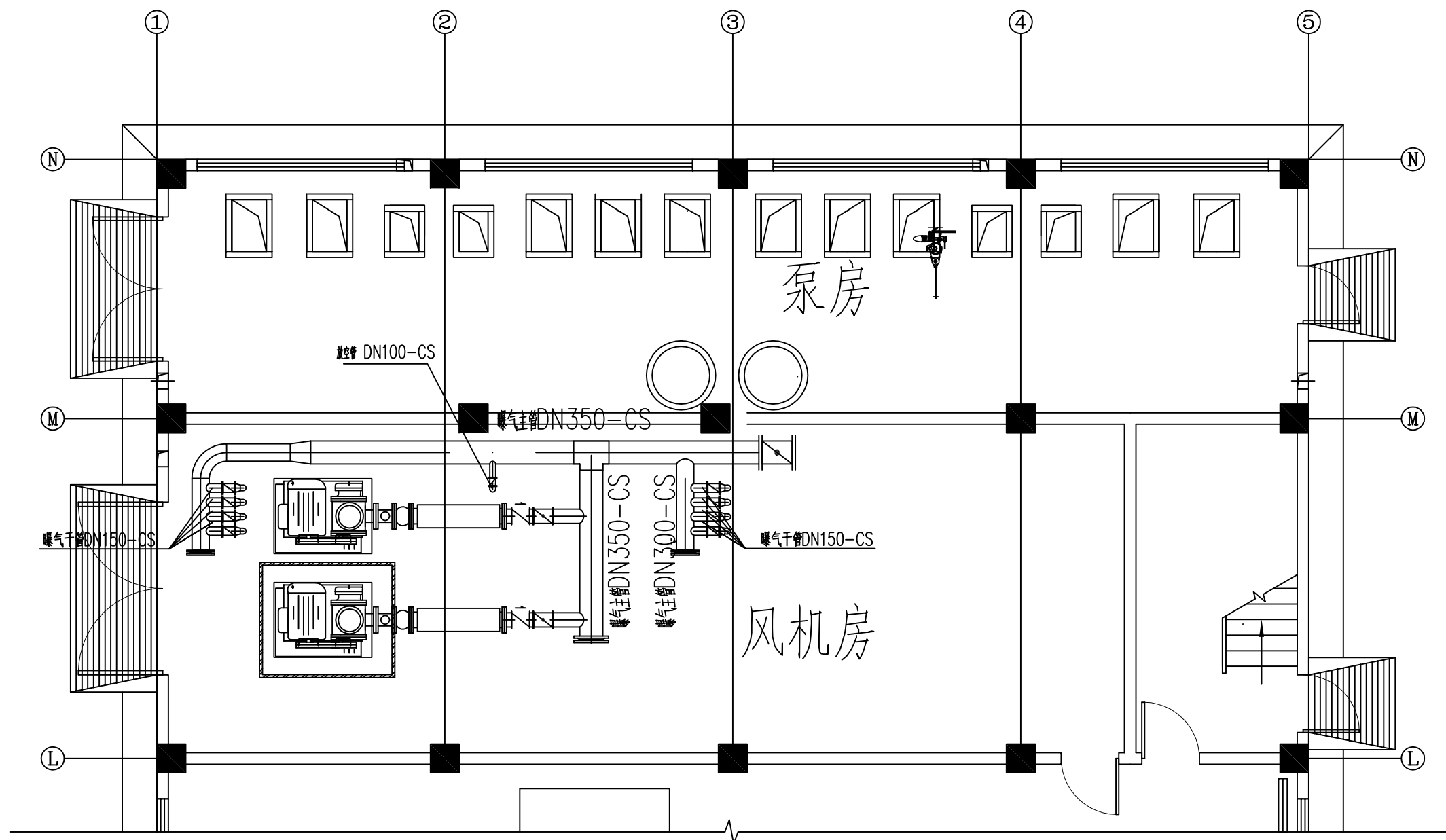
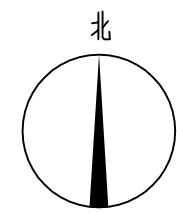
原风机房管线平面布置图

主要设备一览表

编号	名称	规格参数	单位	数量	备注
E-07-01	电动葫芦	2t, N=3kw (含轨道)	套	1	
E-08-01 (a~b)	罗茨风机	RSW200, Q=46m <sup>3</sup> /min, P=85kPa, N=110kW, 变频控制	台	2	冷备一台

审定		工程编号		工程名称	餐厨项目废水站提量改造
审核		设计阶段		设计子项	
项目负责人		专业		图名	原风机房管线平面布置图
专业负责人		比例		图号	
校检		日期			
设计	李厚斌	版次			
<b>东莞市东实新能源有限公司</b> DONGGUAN DONGSHI NEW ENERGY CO.,LTD				页次	

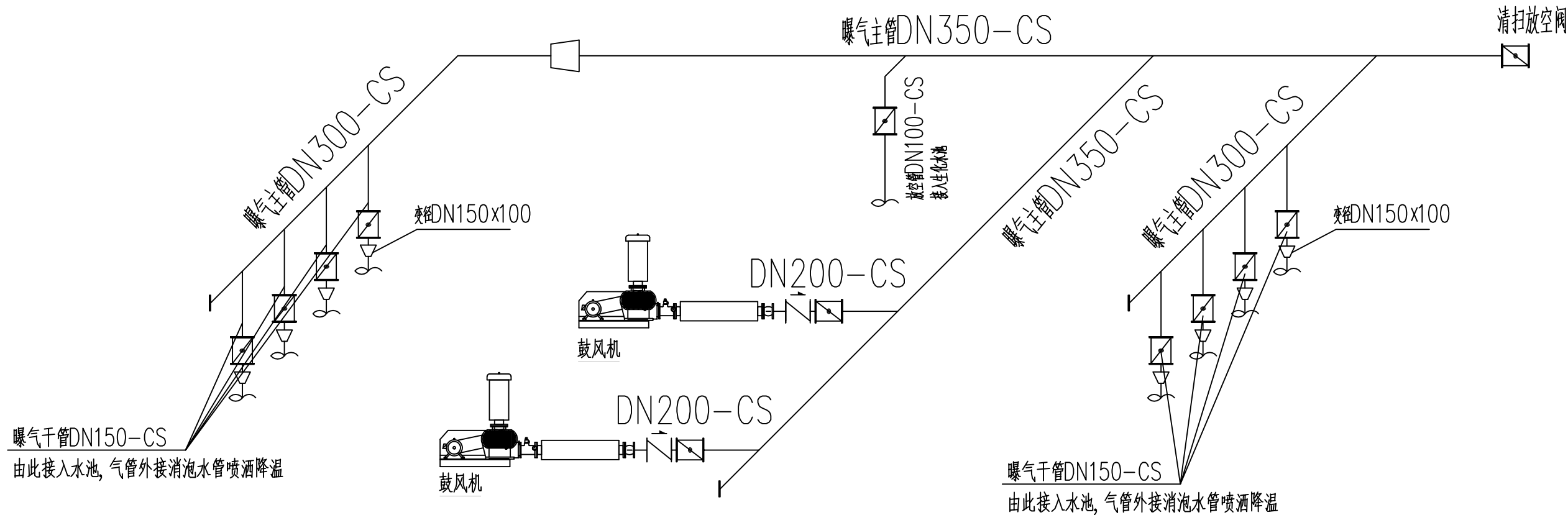
暖通	给排水
电气	暖通
结构	给排水
工艺	暖通
设备	给排水
通风	暖通



改造后风机房管线平面布置图

审定		工程编号		工程名称	餐厨项目废水站提量改造
审核		设计阶段		设计子项	
项目负责人		专业		图名	改造后风机房管线平面布置图
专业负责人		比例		图号	
校检		日期			
设计	李厚斌	版次			
<b>东莞市东实新能源有限公司</b> DONGGUAN DONGSHI NEW ENERGY CO.,LTD				页次	

充	备
工	暖
张	水
结	给
电	
气	
给	



改造后风机房管线轴侧图

审定		工程编号		工程名称	餐厨项目废水站提量改造
审核		设计阶段		设计子项	
项目负责人		专业		图名	改造后风机房管线轴侧图
专业负责人		比例		图号	
校检		日期			
设计	李厚林	版次			
 <b>东莞市东实新能源有限公司</b> DONGGUAN DONGSHI NEW ENERGY CO.,LTD					
					页次